


«СОГЛАСОВАНО»

Начальник отдела ГИБДД
Межмуниципального управления
МВД России «Волгодонское»
капитан полиции


подпись _____
« 30.08.2022 » _____
Востриков В.А./
ФИО
2022г.

«СОГЛАСОВАНО»

Глава Калининского сельского
поселения


подпись _____
« 30.08.2022 » _____
А.И. Савушинский./
ФИО
2022г.

«СОГЛАСОВАНО»

Заместитель отдела образования
Администрации Цимлянского района


подпись _____
« 30.08.2022 » _____
И.В. Антипов./
ФИО
2022г.

«УТВЕРЖДАЮ»

Директор МБОУ Калининской СОШ
Цимлянского района Ростовской
области


подпись _____
« 30.08.2022 » _____
Капканов Н.Н./
ФИО
2022г.

ПАСПОРТ

дорожной безопасности образовательной организации

МБОУ Калининская СОШ
Цимлянского района Ростовской области

(наименование образовательной организации)

2022 год

станция Калининская

Общие сведения

Полное наименование организации: Муниципальное бюджетное общеобразовательное учреждение Калининская средняя общеобразовательная школа Цимлянского района Ростовской области.

Тип образовательной организации: общеобразовательная организация.

Юридический адрес: 347327, Российская Федерация, Ростовская область, Цимлянский район, станица Калининская, ул. Центральная, 6б.

Фактический адрес: 347327, Российская Федерация, Ростовская область, Цимлянский район, станица Калининская, ул. Центральная, 6б.

Руководители образовательной организации:

Директор Капканов Николай Николаевич 88639146374
(фамилия, имя, отчество) *(телефон)*

Заместитель директора
по учебно-воспитательной
работе Вабищевич Людмила Михайловна 88639146373
(фамилия, имя, отчество) *(телефон)*

Заместитель директора
по воспитательной работе Пылова Елена Дмитриевна 88639146373
(фамилия, имя, отчество) *(телефон)*

Ответственные работники

муниципального органа заместитель заведующего отделом образования образования специалист Мололкина Т.И.
(должность) *(фамилия, имя, отчество)*
88639122329
(телефон)

Ответственный от ГИБДД МУ МВД «Волгодонское»: инспектор ДПС ОР ДПС ГИБДД МУ МВД «Волгодонское» лейтенант полиции
(должность)

Панченко Сергей Александрович
(фамилия, имя, отчество)
89896222924
(телефон)

Ответственные работники за мероприятия по профилактике детского травматизма. Заместитель директора по воспитательной работе
(должность)

Пылова Елена Дмитриевна
(фамилия, имя, отчество)
88639146373
(телефон)

Руководитель или ответственный работник дорожно-эксплуатационной организации, осуществляющей содержание улично-дорожной сети (УДС)* и технических средств организации дорожного движения:

Руководитель ОАО «ДРСУ» Жовницкий Игорь Сергеевич 88639121208
(фамилия, имя, отчество) (телефон)

Руководитель или ответственный работник дорожно-эксплуатационной организации, осуществляющей содержание технических средств организации дорожного движения (ТСОДД):

Руководитель ОАО «ДРСУ» Жовницкий Игорь Сергеевич 88639121208
(фамилия, имя, отчество) (телефон)

Количество обучающихся (учащихся, воспитанников) 141

Наличие уголка по БДД кабинет ОБЖ, рекреация 1,2 этажей здания школы.
(если имеется, указать место расположения)

Наличие класса по БДД отсутствует
(если имеется, указать место расположения)

Наличие автогородка (площадки) по БДД отсутствует
(если имеется, указать место расположения)

Наличие отряда ЮИД, (командир ЮИД) имеется, командир Есин Максим.
Количество детей в отряде ЮИД – 12 человек.

Наличие автобуса в образовательной организации 2 автобуса ПАЗ 32053-70
(при наличии автобуса)

Владелец автобуса МБОУ Калининская СОШ Цимлянского района
Ростовской области
(ОО, муниципальное образование и др.)

Время занятий в образовательной организации:

1-ая смена: 08 час. 30 мин. – 15 час.05 мин.

2-ая смена: отсутствует.

внеклассные занятия: 16 час. 00 мин. – 19 час. 00 мин.

Телефоны оперативных служб:

Приёмная отдела ГИБДД – 8(863)92 77605

Служба	Телефон
Единая дежурная диспетчерская служба (ЕДДС)	112, 2-17-44, 5-11-88
Отделение ГПН ГУ МЧС РФ по РО и в г. Цимлянске (пожарная охрана)	01, 2-25-80, 5-05-87, 5-03-20
Полиция Дежурная часть	02, 2-17-77
Инспектор УРР	2-15-98
Скорая помощь	03, 2-13-71
Аварийная служба газа	04, 5-10-75

* Дорожно-эксплуатационные организации, осуществляющие содержание УДС и ТСОДД, несут ответственность в соответствии с законодательством Российской Федерации (Федеральный закон «О безопасности дорожного движения» от 10 декабря 1995 г. № 196-ФЗ, Кодекс Российской Федерации об административных правонарушениях, Гражданский кодекс Российской Федерации)

Содержание

I. План-схемы образовательной организации (сокращение – ОО).

1. Район расположения образовательной организации, пути движения транспортных средств и детей (обучающихся).
2. Организация дорожного движения в непосредственной близости от образовательной организации с размещением соответствующих технических средств организации дорожного движения, маршруты движения детей и расположение парковочных мест.
3. Маршруты движения организованных групп детей от образовательной организации к стадиону, парку или спортивно-оздоровительному комплексу.
4. Пути движения транспортных средств к местам разгрузки/погрузки и рекомендуемые безопасные пути передвижения детей по территории образовательной организации.

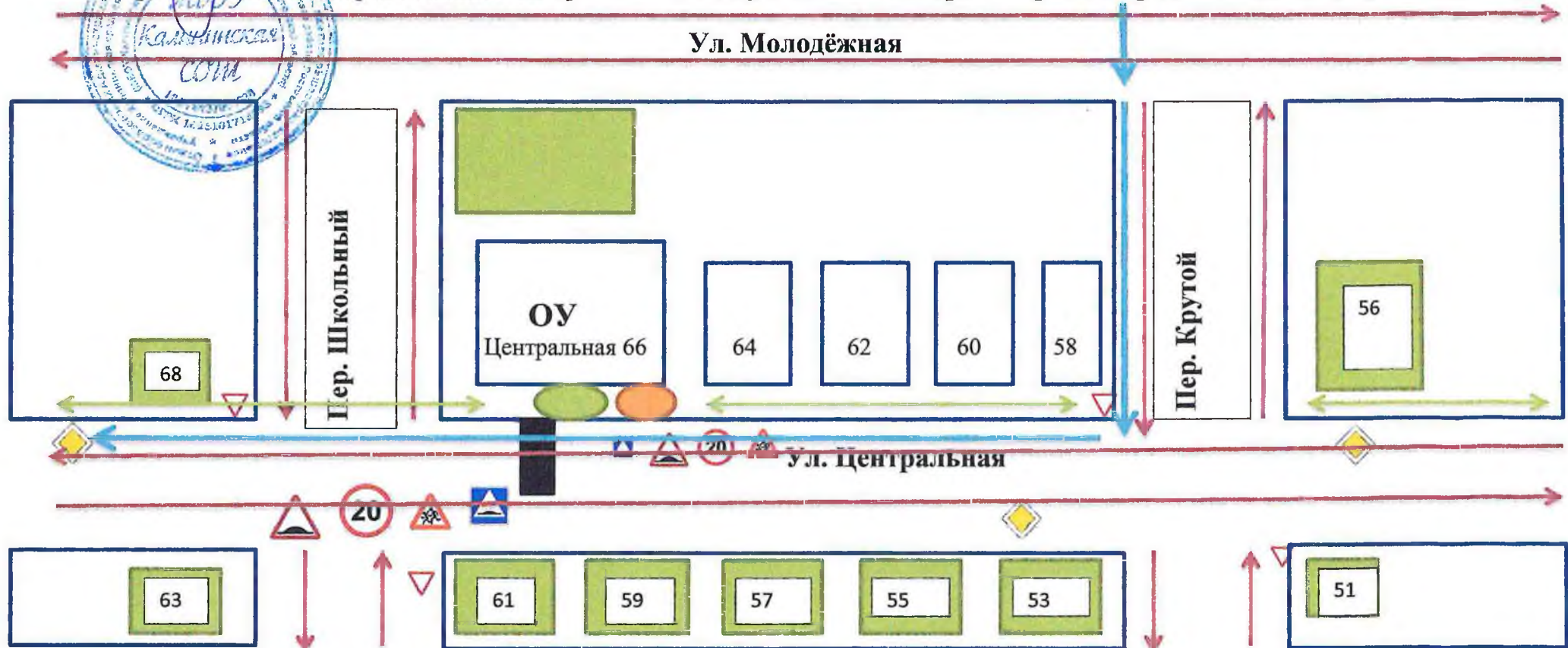
II. Информация об обеспечении безопасности перевозок детей специальным транспортным средством (автобусом).

1. Общие сведения.
2. Маршрут движения автобуса образовательной организации.
3. Безопасное расположение остановки автобуса у образовательной организации.

III. Приложения.

План-схема пути движения транспортных средств и детей при проведении дорожных ремонтно-строительных работ вблизи образовательной организации.

Утверждаю:
 Директор Капканов Н.Н.
 Район расположения образовательной организации, пути движения транспортных средств и детей (обучающихся)



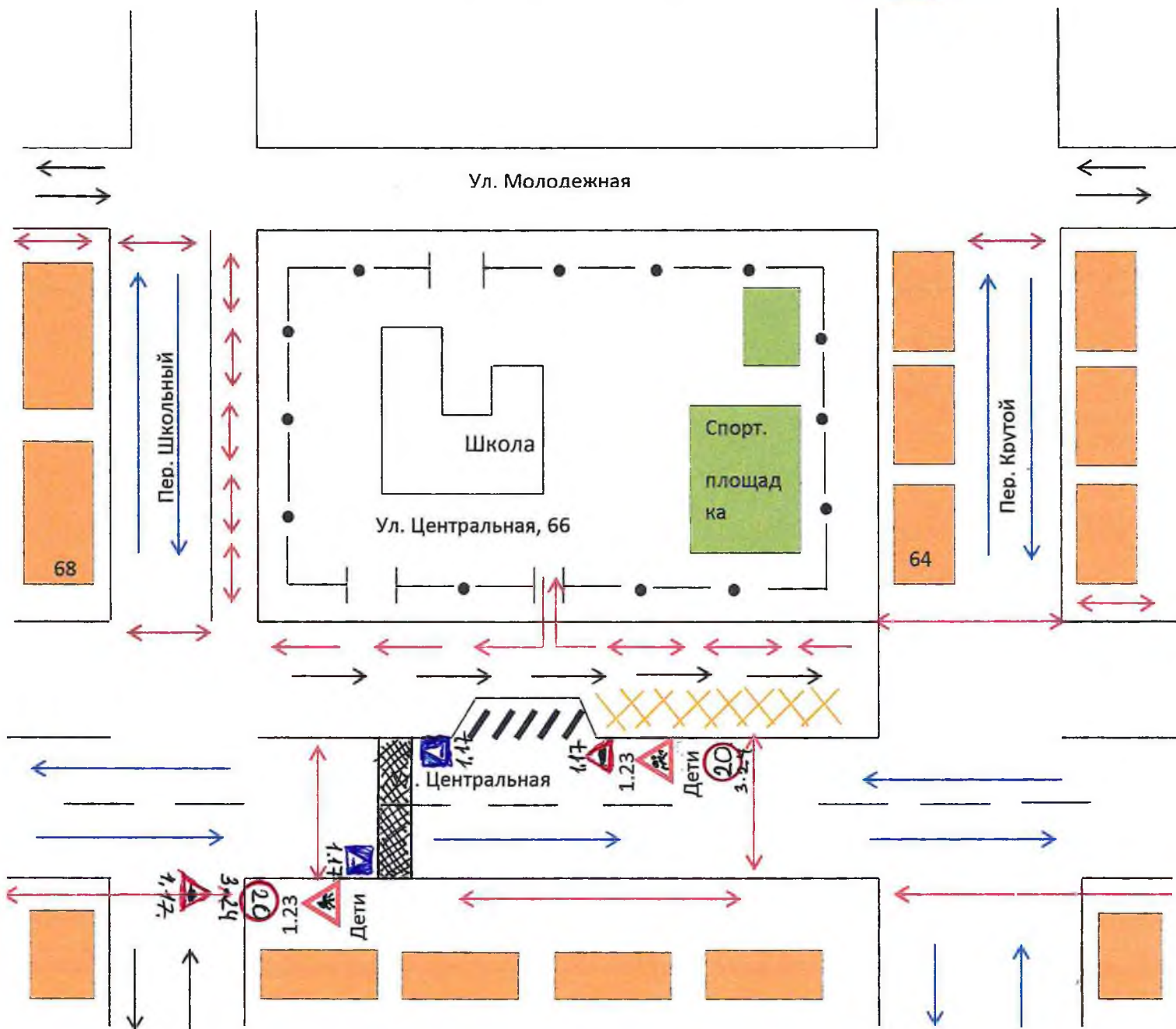
- Условные знаки:
- Ограждение тер.ОУ
 - Место высадки учащихся
 - Стоянка автобуса
 - Движение учащихся
 - Знак 1.23 «Дети»
 - Знак 3.24 «Ограничение скорости»
 - Знак 1.27 «Искусственная неровность»
 - Знак 1.27 «Искусственная неровность»
 - Движение школьного автобуса
 - Движение ТС
 - Знак 2.4. «Уступи дорогу»
 - Знак 2.1. «Главная дорога»
 - «Искусственная неровность»

Схему разработал : _____
заместитель директора по ВР Пылова Е.Д.

Согласовано: _____
Директор Капкалов И.Н.



Схема организации дорожного движения в непосредственной близости от МБОУ Калининской СОШ Цимлянского района Ростовской области с размещением соответствующих технических средств организации дорожного движения, маршрутов движения детей и расположение парковочных мест



Условные знаки:

—●— Ограждение ОУ

⇄ Направление движения ТС

⇄ Направление безопасного маршрута движения учащихся к ОУ и обратно
/// место высадки пассажиров

XXXXXX Место стоянки автобусов

⚠ Знак 1.23 «Дети»

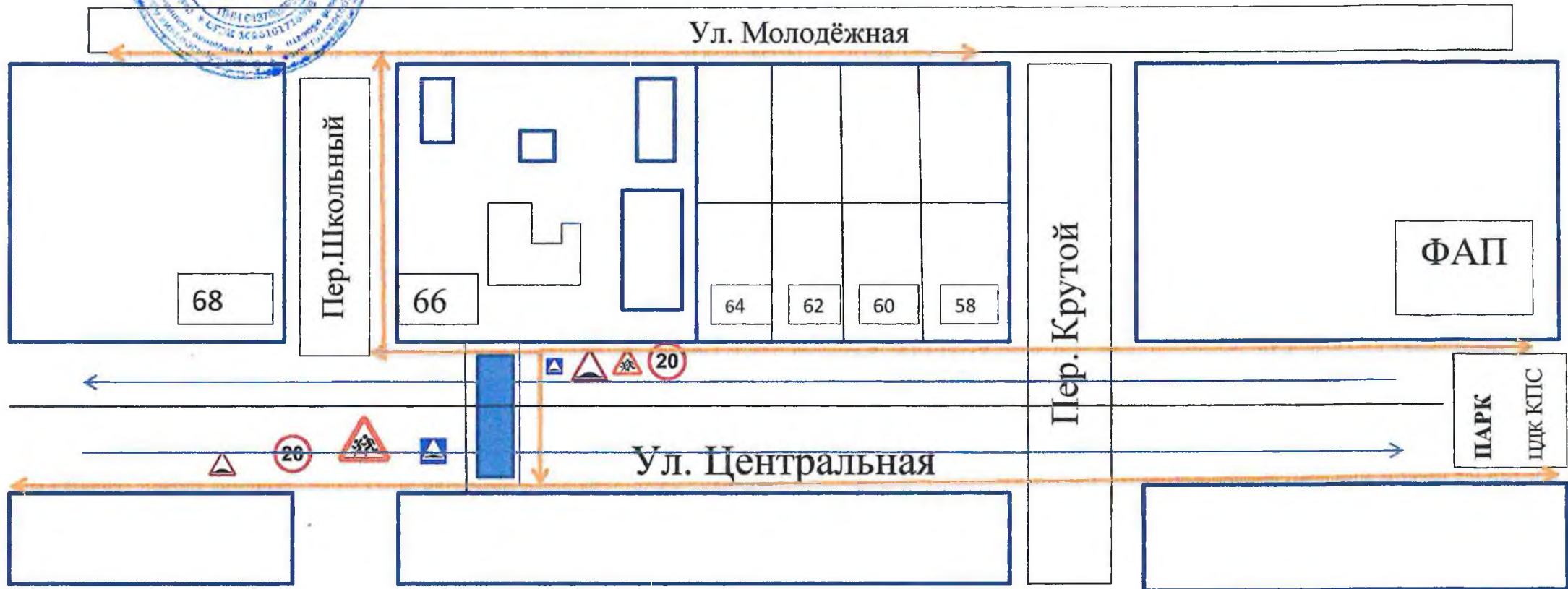
20 Знак 3.24 «Ограничение скорости»

XXXXXX Знак 1.17 «Искусственная неровность»
«Лезащий полицейский»

Утверждаю:
Директор Калинин Н.Н.



МАРШРУТЫ
движения организованных групп детей от МБОУ Калининской СОШ Цимлянского района Ростовской области
к ФАП, парку, ЦДК КСП



Условные знаки:



Знак 3.24 «Ограничение скорости»



Знак 1.23 «Дети»



Знак 1.27 «Искусственная неровность»



Искусственная неровность



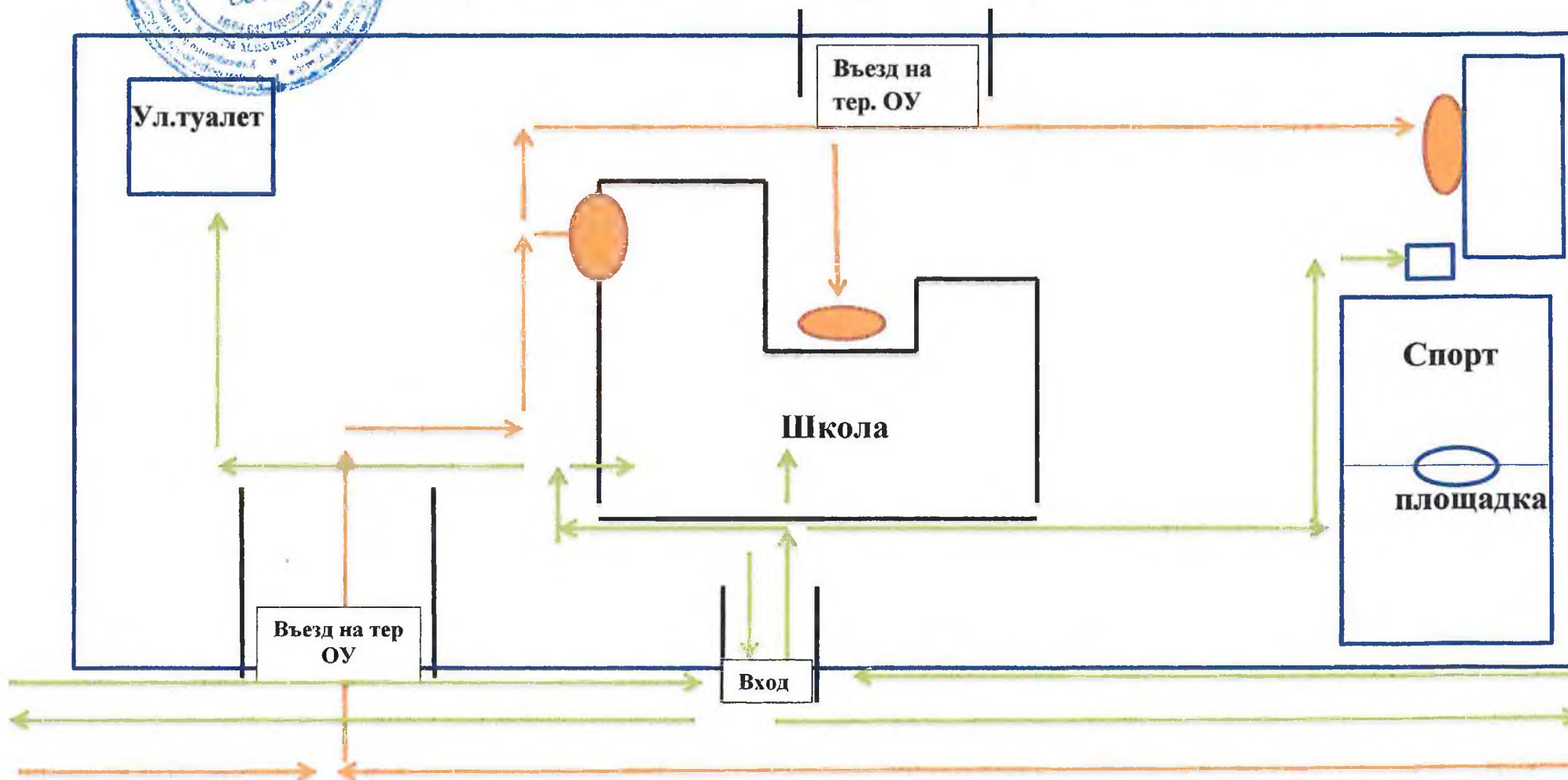
Направление движения групп



Направление движения ТС

Утверждаю
Директор Калинин Н.Н.

Пути движения ТС к местам разгрузки/погрузки и рекомендуемые безопасные пути передвижения детей по территории МБОУ Калининской СОШ Цимлянского района Ростовской области



Условные знаки:

- Ограждение ОУ
- Пути движения ТС к местам погрузки/разгрузки
- Рекомендуемые безопасные пути передвижения учащихся по территории ОУ
- Места погрузки/разгрузки

II. Информация об обеспечении безопасности перевозок детей специальным транспортным средством (автобусом).

1. Общие сведения

1. Марка ПАЗ 32053-70

Модель ПАЗ 32053-70

Государственный регистрационный знак Т 570 РХ 161/ RUS

Год выпуска 2013 Количество мест в автобусе 22

Соответствие конструкции требованиям, предъявляемым к школьным автобусам. Соответствует.

2. Марка ПАЗ 32053-70

Модель ПАЗ 32053-70

Государственный регистрационный знак А 945 РУ 161/ RUS

Год выпуска 2012 Количество мест в автобусе 22

Соответствие конструкции требованиям, предъявляемым к школьным автобусам. Соответствует.

2. Сведения о водителях автобусов

Фамилия, имя, отчество	Дата принятия на работу	Стаж вождения ТС категории D	Дата предстоящего медицинского осмотра	Период проведения стажировки	Сроки повышение квалификации	Допущенные нарушения ПДД
Пылов Николай Николаевич	01.08.2005г Приказ № 6 от 01.08.2005г	17 лет	10.08.2023г	01.08.2022г 08.08.2022г	До 08.08.2023г	нет

3. Организационно-техническое обеспечение

1) Лицо, ответственное, за обеспечение безопасности дорожного движения): директор Капканов Николай Николаевич

(Ф.И.О.)

Назначен Приказ № 111-о от 09.08.2022г.

(дата)

прошёл аттестацию 06.10.2021г.

(дата)

2) Организация проведения предрейсового и послерейсового медицинского осмотра водителя:

осуществляет участковая медицинская сестра врача терапевта МУЗ ЦРБ Цимлянского района при Калининском ФАПе

Кошенкова Елена Михайловна

(Ф.И.О. специалиста)

на основании Сертификата № ПМ-003903 Волгодонского филиала ГБУ Ростовской области «Наркологический диспансер»

действительной до 13.02.2023г.

(дата)

3) Организация проведения предрейсового технического осмотра транспортного средства:

осуществляет Капканов Николай Николаевич

(Ф.И.О. специалиста)

на основании Диплома № 612404855213, протокол №11329 от 07.04.2017г.

(дата)

4) Дата очередного технического осмотра 24.08.2022г.

5) Место стоянки автобуса в нерабочее время

Гараж ЗАО «Антоновское», договор № 64 от 11.01.2021г.

меры, исключающие несанкционированное использование охрана гаража ЗАО «Антоновское», Контрольные устройства «ШТРИХ-ТахоRUS» исп. 18 (ГЛОНАСС/GPS, акселерометр, GPRS/GSM) СКЗИ. 119235

4. Сведения о владельце автобуса

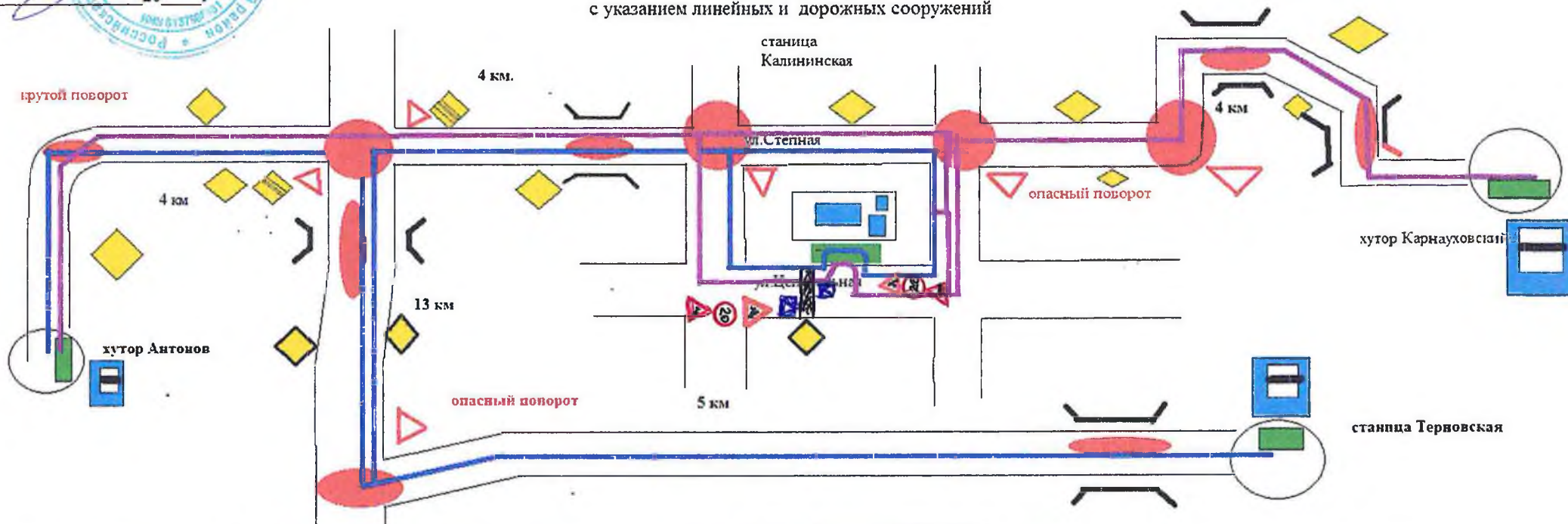
Юридический адрес владельца: 347327, Российская Федерация, Ростовская область, Цимлянский район, станица Калининская, ул. Центральная, 66.

Фактический адрес владельца: 347327, Российская Федерация, Ростовская область, Цимлянский район, станица Калининская, ул. Центральная, 66.

Телефон ответственного лица 88639146374.

Утверждаю:
 Директор МБОУ Калининской СОШ Капканов Н.Н.
 _____ г.
 Согласовано:
 Глава Калининского СП
 _____ г.

СХЕМА
 движения школьных маршрутов
 с указанием линейных и дорожных сооружений



Маршрут № 1 : х. Антонов - станция Терновская – станция Калининская — протяжённость маршрута 44 км
 Маршрут № 2 : станция Калининская – х. Карнаухов – станция Калининская – х. Антонов – станция Калининская. — протяжённость маршрута 24 км

- опасные участки маршрута.
- места высадки учащихся.
- дамбы, линейные сооружения.
- знак 2.1 «Главная дорога».
- знак 2.4 «Уступите дорогу».
- знак 1.23 «Дети».
- знак 5.16. остановка автобуса

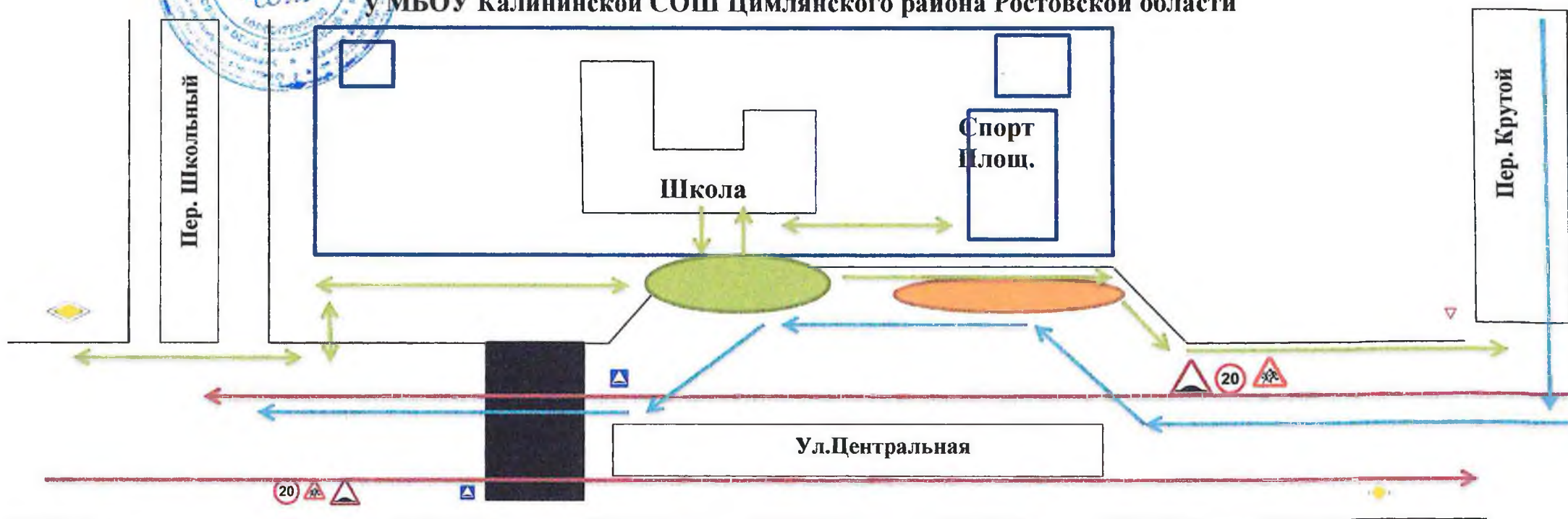
искусственная неровность
 знак 3.24. «Ограничение скорости»
 знак 3.12. Искусственная неровность

Схему разработал
 зам. директора по ВР
 Пылова Е.Д.

Утверждаю
Директор Калинин Н.Н.



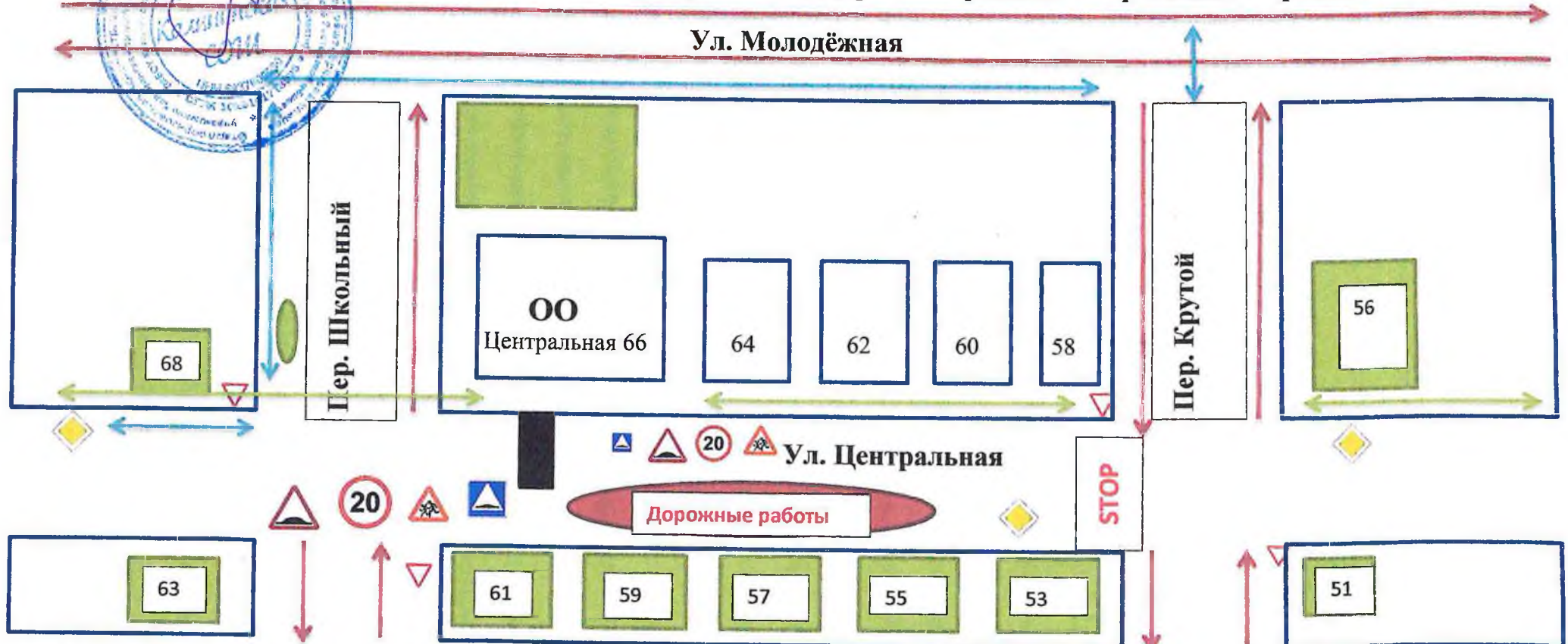
Безопасное расположение остановки автобуса у МБОУ Калининской СОШ Цимлянского района Ростовской области



- Условные знаки:
- Ограждение тер.ОУ
 - Место высадки учащихся
 - Стоянка автобуса
 - Движение учащихся
 - ▲ Знак 1.23 «Дети»
 - 20 Знак 3.24 «Ограничение скорости»
 - ▲ Знак 1.27 «Искусственная неровность»
 - ▲ Знак 1.27 «Искусственная неровность»
 - Движение школьного автобуса
 - Движение ТС
 - ▽ Знак 2.4. «Уступи дорогу»
 - ◇ Знак 2.1. «Главная дорога»
 - Искусственная неровность

Утверждаю:
Директор Капканов И.Н.

План-схема пути движения ТС и учащихся при проведении дорожных ремонтно-строительных работ вблизи ОО



Условные знаки:

- Ограждение тер.ОУ
- Место высадки учащихся
- Стоянка автобуса
- Движение учащихся
- Движение школьного автобуса
- Движение ТС
- Знак 1.23 «Дети»
- Знак 3.24 «Ограничение скорости»
- Знак 1.27 «Искусственная неровность»
- Знак 2.4. «Уступи дорогу»
- Знак 2.1. «Главная дорога»
- «Искусственная неровность»

Выписка из ПРИКАЗа № 110-о
по МБОУ Калининской СОШ
Цимлянского района Ростовской области
08.08.2022г.

О разработке и утверждении паспорта дорожной безопасности
МБОУ Калининской СОШ Цимлянского района Ростовской области

Во исполнение ФЗ от 10.12.1995г № 196 «О безопасности дорожного движения», на основании приказа МВД России от 02.12.2003года, № 930 «Об организации работы государственной инспекции безопасности дорожного движения МВД РФ по пропаганде безопасности дорожного движения», указания ГУОБДД МВД России от 30.12.2012г № 13/8-8025 «О проведении подразделениями госавтоинспекции проверок по фактам ДТП, в которых погибли или пострадали несовершеннолетние», в целях повышения безопасности дорожного движения

ПРИКАЗЫВАЮ

1. Разработать и утвердить паспорт дорожной безопасности МБОУ Калининской СОШ Цимлянского района Ростовской области на 2022-2023 учебный год с учётом настоящих требований и рекомендаций ОГИБДД Межмуниципального управления МВД России «Волгодонское».
2. Назначить ответственным за разработку паспорта дорожной безопасности заместителя директора по ВР Пылову Е.Д.
3. Согласовать данный паспорт в ОГИБДД Межмуниципального управления МВД России «Волгодонское» в срок до 15.09.2022г.
4. Контроль исполнения приказа оставляю за собой.

Директор МБОУ Калининской СОШ
Цимлянского района Ростовской области



Н.Н.Капканов.

Выписка из ПРИКАЗа № 109-о
по МБОУ Калининской СОШ
Цимлянского района Ростовской области
08.08.2022г.

О назначении ответственного за профилактику безопасности дорожного движения в
МБОУ Калининской СОШ Цимлянского района Ростовской области

Во исполнение ФЗ от 10.12.1995г № 196 «О безопасности дорожного движения», на основании приказа МВД России от 02.12.2003года, № 930 «Об организации работы государственной инспекции безопасности дорожного движения МВД РФ по пропаганде безопасности дорожного движения», указания ГУОБДД МВД России от 30.12.2012г № 13/8-8025 «О проведении подразделениями госавтоинспекции проверок по фактам ДТП, в которых погибли или пострадали несовершеннолетние», в целях повышения безопасности дорожного движения

ПРИКАЗЫВАЮ

1. Заместителя директора по ВР Пылову Е.Д. назначить ответственным за профилактику безопасности дорожного движения в МБОУ Калининской СОШ Цимлянского района Ростовской области.
2. Заместителю директора по ВР Пыловой Е.Д. разработать и утвердить План профилактических и пропагандистско – воспитательных мероприятий по предупреждению ДДТТ на 2022-2023 учебный год, Приложение 1.
3. Контроль исполнения приказа оставляю за собой.

Директор МБОУ Калининской СОШ
Цимлянского района Ростовской области



Н.Н.Капканов.

Утверждаю
Директор школы И.Н.Капканов



Приложение к Приказу № 109-о
по МБОУ Калининской СОШ
Цимлянского района Ростовской области
от 08.08.2022г.

План
профилактических и пропагандистско – воспитательных мероприятий по
предупреждению ДДТТ по МБОУ Калининской СОШ
Цимлянского района Ростовской области
на 2022 -2023 учебный год

№ п/п	Название мероприятий	сроки	ответственный
1.	День безопасности ДД под девизом «1 сентября – День Знаний, День Безопасности».	01.09.	Зам.директора по ВР Пылова Е.Д.
2.	Участие во Всероссийской акции «Внимание, дети!»	с 20.08. – 15.09.	руководитель отряда ЮИД Пылова Е.Д.
3.	Акция «Безопасный маршрут школьника».	с 01.09. – 15.09.	Классные руководители
4.	Флешмоб «Первоклассник – пешеход!»;	11.09.	Пылова Е.Д. Фролова А.А.
5.	Профилактическое мероприятие «Шагающий автобус»	15.09.	Члены отряда ЮИД, учителя начальных классов
6.	Школьный праздник «Посвящение первоклассников в пешеходы».	сентябрь	учитель начальных классов Фролова А.А.
7.	Смотр - конкурс отрядов ЮИД	октябрь	руководитель отряда ЮИД Пылова Е.Д.
8.	Социальная кампания «Юный пешеход» - родительские собрания с 1 по 5 класс «Безопасность детей – забота взрослых»; - схемы- маршруты в дневник каждого учащегося; - практическое занятие и рейд «Грамотный пешеход».	Сентябрь - октябрь	Члены отряда ЮИД, учителя начальных классов
9.	Летопись дорожного движения	октябрь	Педагогический коллектив школы

10.	Провести Неделю безопасности ДД: - обучающее занятие «Волшебная страна СВЕТОФОРΙΑ»; - инструктаж по ТБ «Безопасные каникулы» с записью в журнале; - игровая обучающая программа «Старая сказка на новый лад».	октябрь - ноябрь	Педагогический коллектив школы
11.	Оформить Уголок безопасности «Добрая Дорога Детства», «Дорога требует дисциплины», «Знай и соблюдай»	В течение года	руководитель отряда ЮИД Пылова Е.Д.
12.	Акция «С заботой о пожилom пешеходе».	октябрь	Члены отряда ЮИД
13.	В дни школьных каникул проведение акций - «Дорога требует дисциплины», «Внимательный водитель», «Несовершеннолетний нарушитель».	ноябрь, январь, март	Педагогический коллектив школы
14.	Продолжить работу школьного отряда ЮИД.	весь год	руководитель отряда ЮИД Пылова Е.Д.
15.	Линейка Памяти «Скажи нет жертвам ДТП»	ноябрь	Довгаль И.И. учитель ОБЖ
16.	Флешмоб Безопасности	ноябрь	руководитель отряда ЮИД Пылова Е.Д.
17.	Провести конкурс рисунков, плакатов и фотографий «Мы юные помощники полиции»	в течение года	Педагогический коллектив школы
18.	Общешкольный праздничный концерт ко Дню Матери (поздравление мам-водителей)	ноябрь	Педагогический коллектив школы
19.	Конкурс очерков «Выпускник ЮИД»	ноябрь - декабрь	Члены отряда ЮИД
20.	Акция «Новогодняя ёлка - 2022»	25.12. – 28.12.	Педагогический коллектив школы
21.	Подготовить и провести встречу сотрудников ГАИ – ГИБДД, ветеранов службы с учащимися школы.	декабрь	зам.директора по ВР Пылова Е.Д.
22.	Торжественный прием в ряды отряда ЮИД.	март	руководитель отряда ЮИД Пылова Е.Д.
23.	Общешкольное родительское собрание – обращение к родителям по обеспечению безопасности дорожного движения.	апрель – май	зам. директора по ВР Пылова Е.Д.
24.	Принять участие в областной оперативно-профилактической операции «Подросток».	июнь – август	Педагогический коллектив школы
25.	Участие в районных соревнованиях «Безопасное колесо».	май	руководитель отряда ЮИД Пылова Е.Д.

26.	День обеспечения безопасности ДД в «День Последнего звонка».	25.05.	Педагогический коллектив школы
27.	Провести акцию «Добрая дорога детства» в День защиты детей.	01.06.	Заведующий библиотекой Забазнова И.П.
28.	Провести классные часы, беседы, викторины и олимпиады по ПДД среди учащихся.	В течение года	Педагогический коллектив школы
29.	Продолжить обучение по ПДД учащихся 1 – 11 классов в курсе ОБЖ.	сентябрь – май	Учитель ОБЖ Довгаль И.И.
30.	Участие в районных Акциях по безопасности ДД.	в течение года	Педагогический коллектив школы
31.	Организовывать выставку тематической литературы по ПДД в библиотеке, в период проведения акций.	в течение года	Заведующий библиотекой Забазнова И.П.
32.	Вести информационно - профилактическую работу с детьми ЮПИД детского сада	в течение года	Члены отряда ЮИД
33.	Велопробег «За безопасность на дорогах»	июнь	Члены отряда ЮИД и воспитанники ДОЛ
34.	Организация и проведение дополнительных мероприятий направленных на формирование ответственного отношения несовершеннолетних и родителей к соблюдению ПДД: акции «Детское кресло», «Пешеход идёт на зелёный», «Дорога требует дисциплины», "Засветись в темноте!", "Пристегнись!" в микрорайоне общеобразовательного учреждения	в течение года	Педагогический коллектив школы

Заместитель директора по ВР

Е.Д.Пылова.

МБОУ Калининская СОШ Цимлянского района Ростовской области



Утверждено
Директор Капканов Н.Н.
Приказ № 109-о от 08.08.2022г.

Программа работы
МБОУ Калининской СОШ Цимлянского района Ростовской области
по профилактике детского дорожно - транспортного травматизма
и пропаганде Правил дорожного движения

Пояснительная записка

Анализ статистических данных о состоянии детского дорожно-транспортного травматизма по Ростовской области показал необходимость акцентирования внимания всех взрослых на главной ценности – жизни и здоровье ребенка.

Решение такой приоритетной задачи образовательного учреждения, как охрана жизни и здоровья детей, предполагает формирование у обучающихся устойчивых навыков безопасного поведения на дорогах и улицах с помощью изучения Правил дорожного движения, их практической отработки в урочной и внеурочной деятельности.

Охрана здоровья и жизни детей предполагает организацию обучения Правилам дорожного движения, основам безопасности жизнедеятельности таким образом, чтобы у каждого ребенка сформировалась жизненно важная потребность не только в изучении, но и соблюдении Правил дорожного движения.

Цель программы: создать условия для формирования у школьников устойчивых навыков безопасного поведения на улицах и дорогах.

Задачи:

1. Сформировать у учащихся устойчивые навыки соблюдения и выполнения Правил дорожного движения;
 2. Применять современные формы и методы обучения и воспитания детей, инновационные технологии, направленные на предупреждение несчастных случаев на улицах и во дворах;
 3. Развивать у детей и подростков чувство ответственности за свои действия и поступки;
 4. Распространять среди педагогов школы передовой опыт по обучению учащихся навыкам безопасного поведения на дороге;
 5. Поддерживать у родителей обучающихся устойчивый интерес к безопасности и здоровью детей как участников дорожного движения
- Укреплять взаимодействие между школой и ГИБДД с целью профилактики детского дорожно-транспортного травматизма.

Способы реализации программы:

- Уроки по Правилам дорожного движения в начальной школе и внеурочной деятельности;
- Тематические классные часы по ПДД (1 раз в месяц);
- Общешкольные внеклассные мероприятия;
- Беседы, викторины, конкурсы, выставки рисунков и плакатов по ПДД;

- Открытые внеклассные мероприятия по ПДД;
- Встречи с сотрудниками ГИБДД, совместное проведение мероприятий;
- Обсуждение вопросов БДД на планерках и совещаниях учителей;
- Обсуждение вопросов БДД и профилактики ДТП на совещании при директоре;
- Участие в районных мероприятиях по пропаганде БДД и профилактике ДТП;
- Контроль за проведением уроков по изучению ПДД .
- Выставка книг в школьной библиотеке по соблюдению ПДД.
- Выпуск классных стенгазет по профилактике дорожно-транспортного травматизма.
- Проведение тестов на знание ПДД.
- Проведение индивидуальных и групповых бесед с детьми, нарушающими и склонными к нарушению ПДД.
- Регистрация и расследование нарушений ПДД, совершенных учащимися школы.
- Проведение инструктажей по соблюдению ПДД и предотвращению ДТП.
- Освещение работы школы по профилактике ДДТТ в СМИ.

Направления работы.

Работа с учащимися:

- 1.Беседы на классных часах;
- 2.Участие во внешкольных мероприятиях;
- 3.Помощь в подготовке к районным и областным мероприятиям по БДД.

Работа с педагогическим коллективом:

- 1.Выступления на планерках и совещаниях учителей с информацией о состоянии детского дорожно-транспортного травматизма по району и области;
- 2.Совместное планирование работы по БДД и профилактике ДТП;
- 3.Обсуждение вопросов БДД на административных совещаниях и совещаниях при директоре;
- 4.Выступления сотрудников ГИБДД на семинарах классных руководителей по вопросам обучения детей и подростков Правилам дорожного движения.

Работа с родителями:

- 1.Выступления по проблеме БДД на родительских собраниях;
- 2.Индивидуальные консультации для родителей.

Ожидаемые результаты:

- Повышение культуры безопасного поведения на дорогах у учащихся школы.
- Снижение детского дорожно-транспортного травматизма.
- Тесное сотрудничество со структурами, обеспечивающими безопасность личности.
- Наличие у учащихся основ теоретических знаний и практических умений, относящихся к сфере обеспечения дорожной безопасности.

Предполагаемый результат

Снижение количества ДТП с участием детей, вовлечение учащихся в пропаганду ПДД.

Сформированные у учащихся знания и умения по ПДД.

Воспитанная культура поведения, сознательное отношение к своей жизни и здоровью.

№ п/п	Содержание работы	Срок исполнения	Ответственные за исполнение	Ожидаемый результат
1	Назначение Приказом директора лица, ответственного за организацию работы по профилактике детского дорожно-транспортного травматизма	Сентябрь	Зам. дир. по ВР, ответственный по БДД, учителя начальных классов	совершенствование методической работы в части предупреждения детского дорожно-транспортного травматизма
2	Оформление стенда и уголков по ПДД, профилактике ДТП с участием детей (в соответствии с требованиями ПДД)	Сентябрь	Зам. дир. по ВР	повышение правосознания участников дорожного движения, ответственности и культуры безопасного поведения на дороге
3	Обновление общешкольной схемы безопасного подхода к школе, составление индивидуальных схем учащимися начальных классов	Сентябрь	Зам. дир. по ВР, ответственный по БДД, учителя нач. классов	формирование у обучающихся ценностно-нормативной мотивации, направленной на повышение, ответственности и культуры безопасного поведения на дороге
4	Организация и проведение месячника безопасности дорожного движения в рамках проведения Всероссийской акции "Внимание – дети!"	Сентябрь, май	Директор школы, преподаватель ОБЖ, ответственный по БДД	предупреждение детского дорожно-транспортного травматизма
5	Проведение профилактических мероприятий «Посвящение первоклассников в пешеходы».	Сентябрь	Зам. директора по ВР, отряд ЮИД	предупреждение детского дорожно-транспортного травматизма
6	Проведение уроков по тематике ПДД (по программе, с отметкой в журналах безопасности)	В течение учебного года	Преподаватель ОБЖ, классные руководители	формирование у обучающихся ценностно-нормативной мотивации, направленной на повышение, ответственности и культуры безопасного поведения на дороге
7	Парад отрядов ЮИД	ноябрь	Зам. директора по ВР, ответственный по БДД	формирование у обучающихся ценностно-нормативной мотивации, направленной на повышение, ответственности и культуры безопасного поведения на дороге
8	Обучение членов ЮИД Правилам дорожного движения.	В течение года	Ответственный по БДД	формирование у обучающихся ценностно-нормативной мотивации, направленной на повышение, ответственности и культуры безопасного поведения на дороге
9	Проведение школьного тура соревнования юных велосипедистов "Безопасное колесо"	Апрель- май	Директор школы, преподаватель ОБЖ, ответственный по БДД	повышение правового сознания участников дорожного движения, ответственности и культуры поведения на дороге

10	Проведение “пятиминуток” по ПДД, предупреждению ДДТТ	Ежедневно	Зам. директора по ВР, классные руководители	повышение правового сознания участников дорожного движения, ответственности и культуры поведения на дороге
11	Организация и проведение встреч учащихся, педагогов, родителей с сотрудниками ГИБДД	В течение учебного года	Зам. директора по ВР, ответственный по БДД	повышение правового сознания участников дорожного движения, ответственности и культуры поведения на дороге
12	Заслушивание учителей и классных руководителей на педагогических советах о проведенных профилактических мероприятиях по ПДД	Декабрь Май	Директор школы	совершенствование методической работы в части предупреждения детского дорожно-транспортного травматизма
13	Семинары с учителями начальных классов и классными руководителями: - о методике обучения учащихся ПДД; - о формах внеклассной работы по профилактике ДДТТ; - об организации викторин, конкурсов и соревнований по тематике правил и безопасности ДД	В течение учебного года	Зам. директора по ВР, ответственный по БДД	совершенствование методической работы в части предупреждения детского дорожно-транспортного травматизма
14	Беседы на родительских собраниях. - Безопасность детей – забота взрослых; - Жизнь без ДТП; - Путь в школу и домой; - Если вы купили ребенку велосипед; - Как научить детей наблюдать за дорогой?	В течение учебного года	Директор школы, зам.дир. по ВР, ответственный по БДД	повышение правового сознания участников дорожного движения, ответственности и культуры поведения на дороге
15	Организация и проведение викторин, конкурсов, КВН, игр, соревнований, экскурсий, просмотра видеофильмов, выпуска стенных газет по тематике ПДД	В течение учебного года	Зам. директора по ВР, ответственный по БДД, классные руководители, учителя нач. кл	повышение правового сознания участников дорожного движения, ответственности и культуры поведения на дороге
16	Проведение дополнительных профилактических бесед перед началом и по окончании школьных каникул	В течение учебного года	Зам. директора по ВР, ответственный по БДД, классные руководители	повышение правового сознания участников дорожного движения, ответственности и культуры поведения на дороге
17	Участие в методических совещаниях преподавателей ОБЖ, учителей начальной школы, классных руководителей	по плану	Преподаватели ОБЖ, учителя нач. классов, классные руководители	совершенствование методической работы в части предупреждения детского дорожно-транспортного травматизма

План
проведения “Недели безопасности дорожного движения” в школе (1-11 классы)

1 - 4 классы	5 - 8 классы	9 - 11 классы
Урок-повторение основных правил дорожного движения.	Урок-повторение основных правил дорожного движения или встреча с работниками ГИБДД.	Урок-повторение основных правил дорожного движения или встреча с работниками ГИБДД.
Экскурсия на улицу: Пешеходный переход.	Экскурсия в «Знаки дорожные – знать каждому положено»	Экскурсия «Мы – велосипедисты, мы - скутеристы, мы - автомобилисты»
Сочинение на тему: “Дорога в школу и домой”.	Сочинение на тему: “Дорожное движение в будущем”.	Сочинение на тему: “Если бы я был начальником ГИБДД...”
Конкурс на лучший рисунок по безопасности дорожного движения.	Конкурс на лучший агитплакат по безопасности дорожного движения.	Конкурс на лучший агитплакат по безопасности дорожного движения.
Праздник для учащихся начальной школы: “Помни: правила ГАИ – это правила твои!”. Выставка лучших рисунков. Подведение итогов. Награждение победителей.	Массовая игра по станциям “Зеленый огонек”. Выставка лучших агитплакатов. Подведение итогов. Награждение победителей.	КВН по правилам дорожного движения. Выставка лучших агитплакатов. Подведение итогов. Награждение победителей.

План работы классного руководителя по профилактике ДДТТ.

	Содержание работы	Срок исполнения
1.	Проведение уроков по изучению ПДД	Ежемесячно
2.	Проведение тематических родительских собраний	1 раз в четверть
3.	Организация практических занятий	Сентябрь, май.
4.	Проведение КТД по предупреждению ДДТТ внутри класса	В течение года
5.	Организация конкурсов на лучший рисунок, рассказ, стихотворение.	В течение года
6.	Проведение бесед-минуток по профилактике несчастных случаев с детьми на дороге	В начальных классах ежедневно на последнем уроке
7.	Участие в работе отряда ЮИД	В течение года
8.	Участие в общешкольных профилактических мероприятиях.	В течение года

Темы занятий по ПДД на классных часах

Инструктажи по БДД проводятся ежемесячно и перед каждыми каникулами.

1 класс

- Село, где мы живем.

(Село, в котором мы живем. Его достопримечательности. Улицы села. Домашний адрес. Место нахождения школы.)

- Что мы видим на дороге.

(Улица. Тротуар. Проезжая часть. Почему проезжая часть опасна)

- Транспорт.

(Какой транспорт ходит в нашем селе? Какие вы знаете автобусные маршруты?)

- Мы идем в школу.

(Пешеход - кто это? Разбор конкретных маршрутов учащихся в школу и обратно. Особенности движения пешеходов осенью и зимой).

- Наши верные друзья.

(Что поможет безопасно перейти проезжую часть. «Зебра» подземный пешеходный переход, светофор, дорожные знаки, регулировщик дорожного движения).

- Утренник. "Посвящение первоклассников в пешеходы".

- Мы - пассажиры.

(Общие обязанности пассажиров. Правила посадки и высадки. Поведение в школьном автобусе и в общественном транспорте).

- Знакомство с дорожными знаками.

(Знакомство со значением некоторых, часто встречающихся в микрорайоне школы и по месту жительства дорожных знаков и других средств регулирования дорожного движения, а также с другими знаками и средствами регулирования, необходимыми пешеходу).

- Где можно играть?

(Почему нельзя играть на улицах и дорогах? Опасность игр у дорог).

- Подведение итогов.

(Повторение знаний ПДД. Инструктаж перед летними школьными каникулами. Особенности движения на дорогах. Катание на велосипедах по улицам села.)

2 - 4 класс

- Улица полна неожиданностей.

(Как правильно переходить дорогу. Разбор конкретного маршрута)

- Транспорт.

(Какой транспорт ходит в нашем селе? Схематическое изображение села).

- Правила поведения на улице.

(Где нужно ходить по улицам? Дисциплина на улице - залог безопасности движения)

- Особенности движения транспорта и пешеходов на осенних и зимних улицах.

(Наиболее опасные и безопасные места для движения пешеходов. Опасность использования зонтов, капюшонов, ухудшающих обзорность дороги).

- Сигналы светофора.

(Назначение светофора, значение сигнала светофора. Пешеходный светофор).

- Это должны знать все.

(Зачем нужно знать Правила дорожного движения пешеходу и водителю)

- Мы - пассажиры.

(Где разрешается ожидать общественный транспорт. Можно ли обходить стоящий трамвай, троллейбус, автобус? В чем опасность внезапного выхода на проезжую часть из-за стоящего транспорта).

- Дорожные знаки.

(Рассказать, показать или нарисовать дорожные знаки, встречающиеся по дороге в школу, объяснить их значение. Рассказать о других дорожных знаках).

Тему можно раскрыть в форме игры, викторины или конкурса рисунков.

- Весенние дороги.

(Особенности весенних погодных условий, затрудняющих дорожное движение (тающий снег, гололед, туман, дождь). Места для катания на самокатах, роликах, велосипедах).

- Инструктаж перед летними школьными каникулами.

(Правила ПДД. Особенности движения на дорогах. Катание на велосипедах по улицам села)

5 класс

- Мы идем в школу.

- Я - пешеход.

(Умение правильно выбрать наиболее безопасный путь. Где и как правильно перейти улицу? Не можешь сам перейти улицу - попроси взрослого помочь).

- Осенние дороги.

(Лужи, грязь - препятствия дорожному движению. Плохая видимость в дождь и туман. Особая осторожность пешеходов на дорогах осенью. Инструктаж о безопасности движения во время осенних каникул).

- Это должны знать все.

(Правила дорожного движения - закон для водителей и пешеходов. Примеры о последствиях нарушений ПДД. Какой вред приносят нарушители правил.)

- Знатоки дорожных знаков.

(Какие существуют группы знаков, их символика и назначение).

- Наши верные друзья.

(технические средства регулирования дорожного движения; дорожные знаки, пешеходные переходы и их виды, «ИДН» - искусственная дорожная неровность- «лежачий полицейский», светофоры и их виды, работа сотрудников ГИБДД).

- Движение по улицам.

(Движение пешеходов по тротуарам улицы и обочине дороги. Правостороннее движение и история происхождения этого Правила. Перекрестки и их виды).

Тема может быть раскрыта практическим занятием и на конкретных примерах участников дорожного движения на улице около школы.

- Что такое закрытый обзор.

(Дорожные ситуации, когда опасность скрыта от пешеходов за кустами, деревьями, стоящим или движущимся транспортом).

- Дорожно-транспортные происшествия.

(Виды происшествий. Причины их возникновения. Как правильно вести себя на улице, чтоб не произошло несчастье).

- Повторение пройденных тем. Инструктаж перед летними школьными каникулами.

6 класс

- ПДД.

(Соблюдение Правил дорожного движения - залог безопасности пешеходов. Разбор конкретных случаев дорожно-транспортных происшествий, их причины).

Использовать материалы и статистику предоставленные отделом ГИБДД на августовском совещании.

- Элементы улиц и дорог.

(Дорога, ее составные части- проезжая часть, обочина, кювет, пешеходная и велосипедная дорожка, Дорожная разметка и дорожные знаки. Перекрестки. Сигналы светофора и регулировщика. Сигналы, подаваемые водителями транспортных средств. Одностороннее и двустороннее движение).

- Безопасность пешеходов.

(Типичные опасные ситуации на дорогах с пешеходами. Распознавание типичных «ловушек» на дорогах.)

- Виды транспортных средств.

(Любой движущийся транспорт - угроза безопасности человека)

- Погодные условия.

(Особенности движения водителей и пешеходов в зависимости от погодных условий и времени года).

- Железнодорожный переезд.

(Поведение школьников вблизи железнодорожных путей. Правила перехода и переезда через них. Охраняемые и неохраняемые переезды).

- Велосипед.

(Правила дорожного движения о правах и обязанностях велосипедистов).

- Дорожные знаки.

(Викторина по знанию дорожных знаков).

- Законы дорожного движения.

(Культура транспортного поведения; история дорожного движения и современность).

- Повторение изученного материала. Инструктаж перед летними школьными каникулами.

7 класс

- Транспорт.

(Интенсивность и скорость движения городского транспорта. Как определить расстояние до приближающегося транспортного средства. Как безопасно перейти дорогу. Стоящий транспорт – можно ли и как его обходить).

- Государственная инспекция безопасности дорожного движения.

(Предназначение и задачи решаемые ГИБДД).

- Знаем ли мы Правила дорожного движения.

(Причины дорожно-транспортного травматизма. Невыполнение пешеходами Правил дорожного движения, не соблюдение пассажирами правил поведения в транспорте, недисциплинированность на улице и в транспорте).

- Тормозной и остановочный путь .

(Понятие тормозного и остановочного пути. Может ли машина сразу остановиться. Тормозное расстояние).

- Опасность для ребенка в дорожных ситуациях, связанных с закрытым обзором, испугом, ошибочным прогнозом, неожиданным выходом на проезжую часть и др.

- Правила езды на велосипеде, скутере, мопеде.

(ПДД о правах и обязанностях водителей веломототранспорта основные правила езды и меры безопасности).

- Культура поведения.

(Ответственность за нарушения Правил дорожного движения. Ребячество, неправильное понимание героизма).

- Погодные условия влияющие на безопасность дорожного движения.

(Особенности движения в осенне-зимний, весенний период года. Предметы, мешающие обзору дороги).

- Предупредительные сигналы водителя.

(оборудование автотранспорта специальными сигналами, их значение и порядок применения. Действия пешеходов при подаче сигналов поворота или специальных звуковых сигналов).

- Итоговое занятие. Инструктаж перед летними школьными каникулами.

(Особенности движения водителей и пешеходов на загородных дорогах в темное и светлое время суток).

8 класс

- Город как источник опасности.

(Современный город без светофоров, дорожных знаков, переходов - возможно ли это? Особенности города. Автомобильное движение в современном городе. Пешеход на улицах города).

- Культура дорожного движения

(Взаимная вежливость участников дорожного движения).

- Дорожно-транспортный травматизм.

(Разбор причин дорожно-транспортных происшествий на территории района. Условия, способствующие возникновению ДТП с участием детей. Статистика детского дорожно-транспортного травматизма).

Использовать материалы, предоставленные отделом ГИБДД.

- Когда ты становишься водителем.

(Основные правила движения на веломототранспорте. Сигналы подаваемые при движении на велосипеде, скутере, мопеде. Движение велосипедистов группами).

- Дорожные знаки и дополнительные средства информации.

(Знание требований дорожных знаков. Значение групп дорожных знаков. Номерные, опознавательные знаки и надписи на транспортных средствах)

- Транспорт и дети.

(Причины возникновения дорожно-транспортных происшествий. Меры предупреждения).

- Основной принцип безопасности пешехода.

(Обзор дороги. Предметы, мешающие видеть обстановку на дороге, в т.ч. предметы одежды и обихода (зонты, капюшоны, очки, сотовые телефоны и др.) Скрытые движущиеся автомобили. Погодные условия. Особенности перехода проезжей части по регулируемым и нерегулируемым пешеходным переходам).

- Ответственность за нарушения ПДД.

(Правовая ответственность - административное законодательство. Плата за совершение нарушений - здоровье и человеческая жизнь).

- Итоговое занятие. Инструктаж перед летними школьными каникулами.

(Повторение пройденного материала. Безопасность в дни летних школьных каникул. Культура поведения на дороге).

9 класс

- История создания средств организации дорожного движения.

(Светофор: создание и совершенствование. Современные конструкции светофора. Первый жезл для регулирования движения. Дорожные знаки и их модификация. Дорожная разметка)

- Очевидцы ДТП и нарушений ПДД.

(Разговор о ДТП и грубейших нарушениях Правил дорожного движения на перекрестках и пешеходных переходах, увиденных глазами детей.

Оценка детьми таких правонарушений. Возможные или действительные последствия происшествий).

- Типичные «ловушки» на дорогах.

(Ситуации на дорогах, способствующие возникновению происшествий. Закрытый обзор. Ошибочный прогноз. Пустынная улица. Отвлечение внимания.).

- Специальное оборудование автотранспорта.

(Осветительные приборы, сигналы поворота. Специальные звуковые и световые сигналы. Опознавательные знаки транспортных средств

(автопоезд, учебный автомобиль и т.д.)

- Детский дорожно-транспортный травматизм.

(Основная причина детского дорожно-транспортного травматизма - неосознание опасностей последствий нарушений ПДД. Конкретные примеры и статистические данные. Ответ на вопрос - можно ли было избежать ДТП, как следовало бы правильно поступить ребенку?)

- Культура дорожного движения.

(ПДД - составная часть правил культурного поведения человека в общественной жизни).

- Общественный транспорт.

(Правила поведения в общественном транспорте. Аварийная ситуация для пешеходов, находящихся на остановках общественного транспорта. Выход на проезжую часть при ожидании общественного транспорта в зоне остановки (особенно в дождливую, снежную погоду, при гололеде).

- Я - водитель.

(Ваши действия за рулем при обнаружении опасности на проезжей части. Предупредительные действия за рулем, если в зоне видимости на тротуаре или на обочине стоит ребенок или пожилой гражданин).

- Итоговое занятие. Инструктаж перед летними школьными каникулами.

(Особенности движения транспорта и пешеходов на загородных трассах в летний период года).

10 класс

- Россия - автомобильная держава.

(Автотранспортный цех России. Виды автотранспорта и перевозок. Зависимость безопасности на дорогах от количества автотранспорта. Сравнительные примеры с другими странами Европы).

- Остановочный путь автомобиля.

(Составные части остановочного пути. Невозможность мгновенной остановки автомобиля. Труд водителя.

Транспорт- источник повышенной опасности)

- Безопасность пешеходов.

(Изучение типичных опасных дорожных ситуаций. Выработка правильного поведения на улицах. Переключение внимания на зону повышенной опасности. Умение предвидеть и предугадать возникновение опасности).

- ДТП и их последствия.

(Тяжесть травм, полученных в ДТП. Последствия - повреждение внутренних органов, переломы, черепно-мозговые травмы, инвалидность).

- Веломототранспорт.

(Основные правила и требования к водителям веломототранспорта. Особенности перевозки пассажиров).

- Организация дорожного движения.

(Светофор - значит «несущий свет». Технические средства регулирования. Установка технических средств на улицах города: знаки, разметка, ИДН (искусственная дорожная неровность) - лежащий полицейский и т.д.)

Работа сотрудников ГИБДД по организации дорожного движения).

- Я и дисциплина на дороге.

(Нарушаете ли Вы требования ПДД, сознательно или ошибочно. Были ли Вы свидетелем грубейших нарушений ПДД близкими Вам людьми. Ваша реакция. Ваше общение и общение близких людей с сотрудником ГИБДД).

- Реальная опасность для жизни и здоровья детей в дорожном движении.

(Предотвращение опасности для детей, создаваемой участниками дорожного движения: водителями, пешеходами, пассажирами. Навыки безопасного поведения на дороге).

- Итоговое занятие. Инструктаж перед летними школьными каникулами.

(Повторение пройденного материала. Особенности движения в летний период).

11 класс

- Автомобильный транспорт.

(Транспорт как средство передвижения. Легковой, грузовой, специальный транспорт. Конструирование и изготовление надежных автомобилей, ремонт и техническое обслуживание транспортных средств. Государственный технический осмотр).

- Основы правильного поведения на улице и дороге.

(Спокойное и уверенное поведение на улице, самоконтроль за своим поведением в зоне повышенной опасности, наблюдение за дорожной ситуацией.)

- Вандализм на дорогах и транспорте.

(Сколько стоит светофор? Повреждения дорожных знаков и указателей. Последствия их повреждений для участников дорожного движения. Повреждения автотранспорта. Административная и уголовная ответственность за правонарушения).

- Культура дорожного движения.

(Необходимое условие повышения безопасности дорожного движения - культурное поведение на улицах. Взаимная вежливость участников дорожного движения).

- Ответственность за вред, причиненный малолетними участниками дорожного движения.

(Ответственность несовершеннолетних за нарушения ПДД, совершение дорожно-транспортных происшествий, угон автотранспорта).

- Опасность на переходе, оборудованном светофором.

(Меняющийся сигнал светофора, переход на только что загоревшийся зеленый сигнал, грубые нарушения ПДД со стороны водителей при проезде на красный сигнал светофора).

- Опасность на нерегулируемом пешеходном переходе.

(Неправильная оценка скорости и расстояния приближающегося транспортного средства, грубейшие нарушения ПДД водителями при проезде нерегулируемых пешеходных переходов)

- Организация дорожного движения

(Проектирование, строительство, реконструкция, оборудование и содержание дорог в безопасном состоянии).

- Итоговое занятие. Инструктаж перед летними школьными каникулами.

(Как ты знаешь Правила дорожного движения.)

Положительные результаты программы можно оценить по следующим показателям:

1. Социальная активность учащихся, привлеченных к работе.
2. Уменьшение количества детей, нарушающих ПДД (данные показатели будут получены при анкетировании в конце учебного года).
3. Наличие у группы детей мотивации к самостоятельной работе по данной теме, формирование у них ответственности и организационных навыков.
4. Уровень вовлеченности детей к решению данной проблемы.
5. Проявление у детей негативного отношения к нарушениям ПДД и наличие устойчивой позиции сопротивления нарушениям ПДД.
6. Активность детей при проведении конкурсов и различных мероприятий.
7. Наличие положительных откликов на проведение конкурсов рисунков, выступления агитбригады ЮИД и другой деятельности.
8. Распространение опыта работы в школе.
9. Установление прочных связей в пропаганде безопасности на дорогах с работниками ГИБДД и родителями.

Выписка из ПРИКАЗа № 111-о
по МБОУ Калининской СОШ
Цимлянского района Ростовской области
09.08.2022г.

По обеспечению безопасности перевозок школьников

В соответствии с требованиями Федерального закона от 10.12.1995, № 196-ФЗ «О безопасности дорожного движения», Федерального закона Российской Федерации от 29.12.2012 № 273-ФЗ «Об образовании в Российской Федерации», постановления Правительства Российской Федерации от 17.12.2013 № 1177 «Об утверждении правил организованной перевозки группы детей автобусами» (с изменениями от 23.12.2017 №1621, от 17.04.2018 №456), в целях обеспечения прав и законных интересов учащихся и их родителей (законных представителей) при осуществлении перевозок учащихся (воспитанников) муниципальных образовательных учреждений, эффективного использования школьных автобусов, письма департамента государственной политики в сфере общего образования Министерства образования и науки Российской Федерации от 29 июля 2014 г. N 08-988 «О направлении методических рекомендаций», на основании постановления Администрации Цимлянского района «Об организации перевозок обучающихся образовательных учреждений Цимлянского района» от 16.05.2022г . № 249, «Об обеспечении мер безопасности детей в летний период»

ПРИКАЗЫВАЮ

1. Утвердить школьный маршрут, ответственных сопровождающих, списки учащихся, подлежащих перевозке с 01.09.2022г:

1.1.Маршрут № 8: «х. Антонов - станция Терновская – станция Калининская».

Автобус ПАЗ 32053-70, регистрационный номер Т570 РХ, 161RUS

Водитель: Пылов Н.Н.

Протяжённость маршрута-44 км.

Сопровождающие: Орешкина Ю.В., Фролова А.А.

Станция Терновская

- | | |
|--------------------------|------------------------|
| 1. Антонова Полина. | 13. Коваленко Максим. |
| 2. Антонов Семен. | 14. Коваленко Никита. |
| 3. Бурунина Варвара. | 15. Макарова Кристина. |
| 4. Веригина Анастасия. | 16. Мартынов Николай. |
| 5. Дмитров Арсений. | 17. Мойко Иван. |
| 6. Дуваров Иван. | 18. Мойко Мария. |
| 7. Жиров Святослав. | 19. Молодцов Данил. |
| 8. Зиновьева Диана. | 20. Нарбекова Валерия. |
| 9. Зиновьев Никита. | |
| 10. Клековкина Виолетта. | |
| 11. Кожанов Максим. | |
| 12. Коваленко Виктория. | |

1.2.Маршрут № 9: «станция Калининская - х. Антонов – станция Калининская-х. Карнауховский - станция Калининская».

Автобус ПАЗ 32053-70, регистрационный номер Т570 РХ, 161RUS

Водитель: Пылов Н.Н.

Сопровождающие: Пылова Е.Д., Шальнева С.Д.

Протяжённость маршрута- 24 км.

Хутор Антонов

1. Горковец Ярослав.
2. Лукьяненко Дмитрий.

хутор Карнауховский

- | | |
|----------------------------|----------------------|
| 1. Александровский Даниил. | 8. Котко Евгения. |
| 2. Александровская Полина. | 9. Мокану Семён. |
| 3. Каймачников Андрей. | 10. Москвичёв Артур. |
| 4. Мамаев Егор. | 11. Пашкевич Кирилл. |
| 5. Забазнов Арсений. | 12. Скобин Леонид. |
| 6. Каймачников Дмитрий. | 13. Яскевич Дарья. |
| 7. Квинт Нина. | |

2. Назначить ответственными за жизнь и здоровье учащихся во время движения (сопровождающее лицо): Маршрут № 8 – Орешкина Ю.В., Фролова А.А.
Маршрут № 9 - Пылова Е.Д., Шальнева С.Д.

3. Ответственность за обеспечение безопасности дорожного движения, контроль за техническим состоянием школьных автобусов перед выездом на маршрут оставляю за собой.

4. Контроль за прохождением медицинского освидетельствования перед выездом на маршрут и по возвращению в гараж, в соответствии с договором, возложить на участковую медицинскую сестру врача терапевта МУЗ ЦРБ Цимлянского района при Калининском ФАПе Кошенкову Е.М.

5. Контроль исполнения данного приказа оставляю за собой.

Директор МБОУ Калининской СОШ
Цимлянского района Ростовской области



Н.Н.Капканов.